
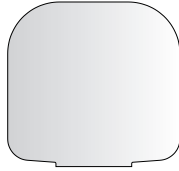


1.

Wybierz wielkość klosza i jego kolor



Kolor - rozmiar

Klosz **S**

Klosz **M**

Klosz **L**

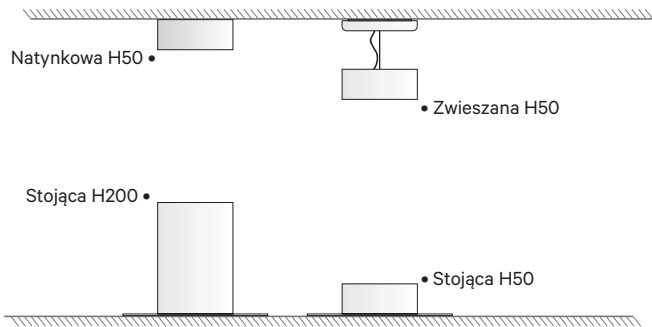
Klosz **XL**

- Opal Triplex
- Petrol Blue
- Smoky Brown



2.

Wybierz rodzaj podstawy/mocowania + wybierz kolor i parametry techniczne + przewód



Rodzaj podstawy

- Stojąca H200
- Stojąca H50
- Natynkowa H50
- Zwieszana H50

+

Zasilanie / ściemnianie

- On-Off
- Switch DIM
- DALI
- Bluetooth

+

Kolor korpusu

- Czarny mat
- Biały Mat
- Custom

+

CRI/Barwa światła

- CRI95 2700K
- CRI95 3000K
- CRI95 4000K
- CRI95 ~3000K-1800K Ciepłe ściemnianie (DimToWarm)

+

Kolor przewodu

- Czarny Oplot
- Biały Oplot
- Transparent Gładki
- Custom

1. KLOSZ

Rozmiar Klosza	Opal Matt Triplex	Petrol Blue	Smoky Brown
----------------	-------------------	-------------	-------------

Klosz

Klosz S	GL.S11	GL.S12	GL.S13	Komponuj tylko z korpusem S
Klosz M	GL.M11	GL.M12	GL.M13	Komponuj tylko z korpusem M
Klosz L	GL.L11	GL.L12	GL.L13	Komponuj tylko z korpusem L
Klosz XL	GL.XL11	GL.XL12	GL.XL13	Komponuj tylko z korpusem XL

2. KORPUS

Rozmiar Korpusu	Nr kat.	Zasilacz				Kolor korpusu			Barwa światła				Kolor przewodu				
		on-off switch	dali2	bluetooth		czarny mat	biały mat	custom	4000K	2700K	3000K	Dim To Warm	czarny opłot	biały opłot	transparent gładki	custom	
		.NF	.SW	.DA	.BT	.02	.03	.99	.940	.927	.930	.DTW	.02	.03	.00	.99	
Korpus S		Komponuj tylko z kloszami S															
	Stojący H200	BD.S01	
	Stojący H50	BD.S02	
	Natynkowy H50	BD.S11	
	Zwieszany H50	BD.S12	
Korpus M		Komponuj tylko z kloszami M															
	Stojący H200	BD.M01	
	Stojący H50	BD.M02	
	Natynkowy H50	BD.M11	
	Zwieszany H50	BD.M12	
Korpus L		Komponuj tylko z kloszami L															
	Stojący H200	BD.L01	
	Stojący H50	BD.L02	
	Natynkowy H50	BD.L11	
	Zwieszany H50	BD.L12	
Korpus XL		Komponuj tylko z kloszami XL															
	Stojący H200	BD.XL01	
	Stojący H50	BD.XL02	
	Natynkowy H50	BD.XL11	
	Zwieszany H50	BD.XL12	

PRZYKŁAD

Końcowa konfiguracja powinna wyglądać:

1. Klosz L, kolor Petrol Blue
nr kat. do zamówienia: **GL.L12**
2. Korpus L Stojący H200, zasilacz On-Off, Korpus Czarny, barwa 2700K, Przewód Czarny
nr kat. do zamówienia: **BD.XL01.NF.02.927.02**